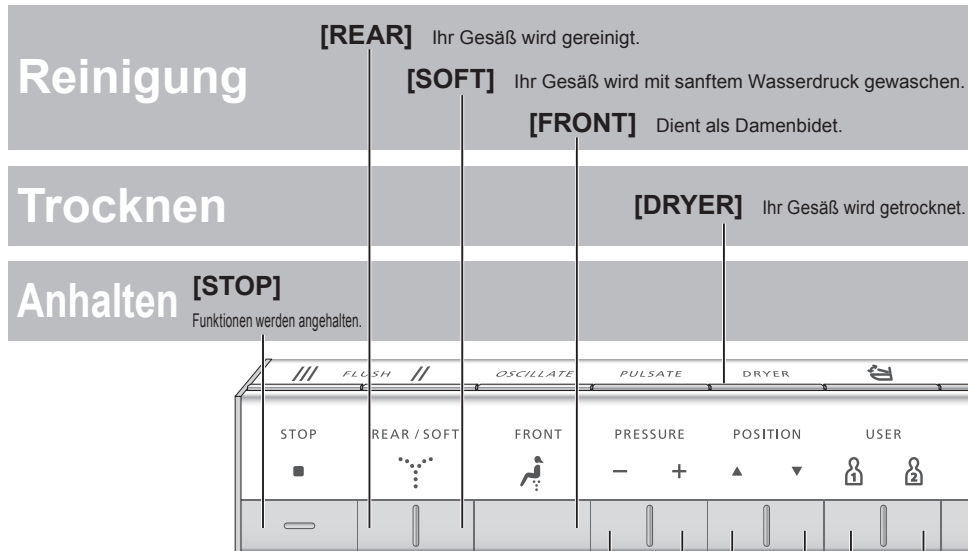


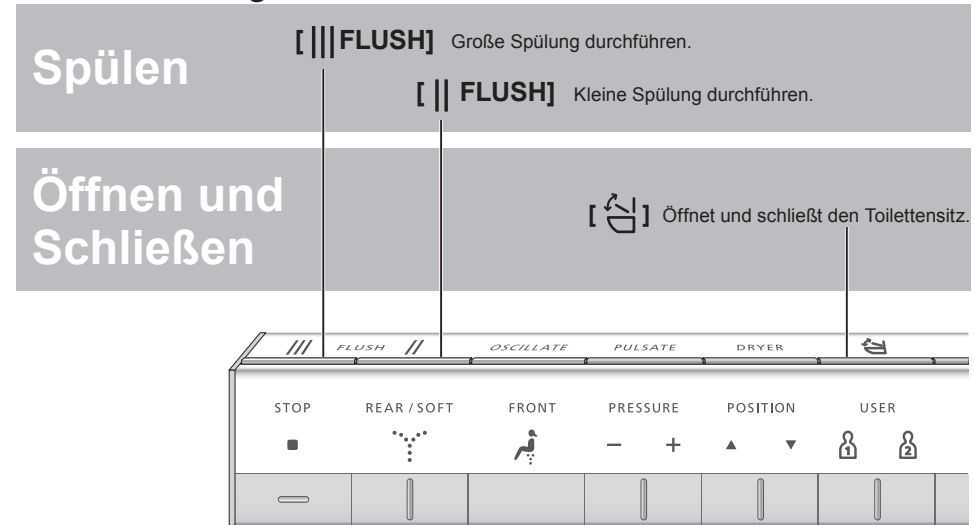
Quick Start WASHLET™ NEOREST AC 2.0 / EW 2.0

TOTO

TCF996 / TCF994



Spülen und Öffnen/Schließen des Toilettensitzes mit der Fernbedienung



[PRESSURE]

- Sie können den Wasserdruck in fünf Stufen einstellen. ([-]: Weicher, [+]: Stärker)
- Wenn Sie die Spültaste drücken, kehrt die Position in die Standardposition (3. Position) zurück.
- Wenn die Düse nicht in die Standardposition zurückkehren soll. (Handbuch Seite 50)

[OSCILLATE]

- Der Stab bewegt sich vor und zurück, um Ihr Gesäß gründlich zu waschen.
- Die Einstellung wechselt mit jedem Tastendruck zwischen "ON" und "OFF".

[PULSATE]

- Das Waschen erfolgt bei einem zwischen weich und stark pulsierendem Wasserdruck.
- Die Einstellung wechselt mit jedem Tastendruck zwischen "ON" und "OFF".

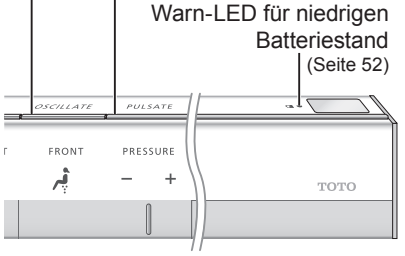
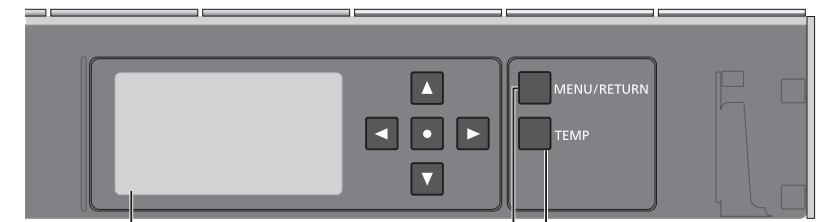
[POSITION]

- Sie können die Position in eine von fünf Stellungen einstellen. ([▲] nach vorne, [▼] nach hinten)
- Wenn Sie die Spültaste drücken, kehrt die Düse in die Standardposition (3. Position) zurück.
- Wenn die Düse nicht in die Standardposition zurückkehren soll. (Handbuch Seite 50)

Hinweis

- Funktionen, die beim Drücken der Reinigungsoptionen [REAR], [SOFT] oder [FRONT] betätigt werden.
- Wenn Sie ganz auf dem Toilettensitz sitzen, kann die Düsenposition besser eingestellt werden; dies reduziert Spritzen.

Rückseite der Fernbedienung



PERSONAL SETTING

[USER1] / [USER2]

Sie können Düsenposition, Wasserdruck und Wassertemperatur nach Wunsch speichern.

- **Einstellung speichern:** Stellen Sie während des Reinigens die gewünschte Düsenposition, den Wasserdruck und die Wassertemperatur ein und halten Sie dann [USER 1] oder [USER 2] mindestens 2 Sekunden lang gedrückt.
- **Verwendung:** Drücken Sie [USER 1] oder [USER 2] und dann die Taste für die Reinigung, die verwendet werden soll.

Taste MENU/RETURN

- Einstellungen vornehmen
- Zurück zum vorherigen Menü

Display-Bildschirm

- Einstellungen vornehmen, Status prüfen usw. Das Display schaltet sich aus, wenn länger als 1 Minute keine Taste der Fernbedienung gedrückt wird.

Temperaturregeltaste

- Temperatur regeln